

شركة الاتصالات المتنقلة ش.م.ك
دولة الكويت

المعلومات المالية المرحلية المكثفة المجمعة (غير مدققة)
30 يونيو 2010

المحتويات

الصفحة	
1	تقرير المراجعة
2	بيان المركز المالي المكثف المجمع (غير مدقق)
3	بيان الدخل المكثف المجمع (غير مدقق)
4	بيان الدخل الشامل المكثف المجمع (غير مدقق)
5	بيان التغيرات في حقوق الملكية المكثف المجمع (غير مدقق)
6	بيان التدفقات النقدية المكثف المجمع (غير مدقق)
18 - 7	إيضاحات حول المعلومات المالية المرحلية المكثفة المجمعة (غير مدققة)

ص ب 5689 صفاة
13057 الكويت
تلفون: 22461218
22432263
فاكس: 22465878

مجمع دار العوضي - الدور السابع
شارع أحمد الجابر - الشرق - الكويت
ص.ب: 20174 الصفاة 13062
تلفون: 22408844 (965) +
فاكس: 22408855 (965) +

ديلويت وتوش
الفهد والوزان وشركاهم
مجمع الصالحية
مدخل 2 - الدور 4
ص.ب: 23049 الصفاة
13091 - الكويت
هاتف: 22438060 (965) +
هاتف: 22468934 (965) +
فاكس: 22452080 (965) +
www.deloitte.com

شركة الاتصالات المتنقلة (ش.م.ك)

دولة الكويت

تقرير مراجعة مراقبي الحسابات المستقلين إلى السادة أعضاء مجلس الإدارة المحترمين

تقرير عن مراجعة المعلومات المالية المرحلية المكثفة المجمعة

مقدمة

لقد راجعنا بيان المركز المالي المكثف المرفق لشركة الاتصالات المتنقلة ش.م.ك. ("الشركة الأم") وشركاتها التابعة (معاً يعرفوا بـ "المجموعة") كما في 30 يونيو 2010، وبيانات الدخل والدخل الشامل لفترة الثلاثة أشهر والسنة أشهر المنتهية في ذلك التاريخ وكذلك بيانات التغيرات في حقوق الملكية والتدفقات النقدية المكثفة المجمعة لفترة الستة أشهر المنتهية في ذلك التاريخ. إن إدارة الشركة هي المسؤولة عن إعداد وعرض هذه المعلومات المالية المرحلية المكثفة المجمعة وفقاً لمعيار المحاسبة الدولي رقم (34) "التقارير المالية المرحلية". إن مسؤوليتنا هي إبداء استنتاج حول هذه المعلومات المالية المرحلية المكثفة المجمعة بناءً على مراجعتنا.

نطاق المراجعة


لقد تمت مراجعتنا وفقاً للمعيار الدولي المتعلق بمهام المراجعة 2410 "مراجعة المعلومات المالية المرحلية من قبل المدقق المستقل للمنشأة". إن أعمال مراجعة المعلومات المالية المرحلية تتضمن بصورة أساسية إجراء استفسارات من الأشخاص المسؤولين عن الأمور المالية والمحاسبية وتطبيق إجراءات تحليلية وإجراءات مراجعة أخرى. إن المراجعة أقل إلى حد كبير في نطاقها من التدقيق الذي يتم وفقاً لمعايير التدقيق الدولية، وبالتالي فهي لا تمكننا من الحصول على تأكيد بأننا على دراية بكافة الأمور الهامة التي يمكن تحديدها من خلال أعمال التدقيق. وبناءً عليه فإننا لا نبدي رأي تدقيق.

الاستنتاج


استناداً إلى مراجعتنا، فإنه لم يرد إلى علمنا ما يجعلنا نعتقد أن المعلومات المالية المرحلية المكثفة المجمعة المرفقة لم يتم إعدادها، من جميع النواحي المادية، وفقاً لمعيار المحاسبة الدولي رقم (34) "التقارير المالية المرحلية".

تقرير عن مراجعة الأمور القانونية والتنظيمية الأخرى

استناداً إلى مراجعتنا أيضاً، فإن المعلومات المالية المرحلية المكثفة المجمعة تتفق مع ما هو وارد بدفاتر الشركة، وأنه في حدود المعلومات التي توافرت لدينا، لم يرد إلى علمنا ما يشير إلى وجود أية مخالفات خلال فترة الستة أشهر المنتهية في 30 يونيو 2010 لأحكام قانون الشركات التجارية لسنة 1960 وتعديلاته اللاحقة أو للنظام الأساسي للشركة الأم على وجه يؤثر مادياً في نشاط المجموعة أو في مركزها المالي.



ناصر عبد الله المقيط
سجل مراجعي الحسابات رقم 9 فئة أ
المكتب الأهلي لتدقيق الحسابات



بدر عبد الله الوزان
سجل مراجعي الحسابات رقم 62 فئة أ
من الفهد والوزان وشركاهم
ديلويت وتوش

الكويت في 9 أغسطس 2010

بيان المركز المالي المكتف المجمع (غير مدقق)


كما في 30 يونيو 2010

(جميع المبالغ بالآلاف دينار كويتي)


(غير مدققة)	(مدققة)	(غير مدققة)	إيضاح	
30 يونيو 2009 (معدلة)	31 ديسمبر 2009	30 يونيو 2010		
				الموجودات
				الموجودات المتداولة
340,071	267,175	612,844	4	نقد وأرصدة لدى البنوك
388,272	405,434	543,864		مدنيون تجاريون وأرصدة مدينة أخرى
33,930	32,554	14,995		بضاعة
9,021	7,464	6,927		استثمارات - بالقيمة العادلة من خلال بيان الدخل
<u>771,294</u>	<u>712,627</u>	<u>1,178,630</u>		
				الموجودات غير المتداولة
107,334	134,049	258		موجودات ضريبية مؤجلة
98,709	98,492	90,023		استثمارات - متاحة للبيع
193,411	165,771	142,128		استثمار في شركات زميلة
48,428	44,063	40,844		حصة في شركة تحت سيطرة مشتركة
82,881	141,996	152,441		قرض لشركات زميلة
2,113,804	2,151,768	811,492		ممتلكات ومعدات
2,284,021	2,245,453	1,387,073		موجودات غير ملموسة
2,528	2,539	-		موجودات مالية أخرى
<u>4,931,116</u>	<u>4,984,131</u>	<u>2,624,259</u>		
<u>5,702,410</u>	<u>5,696,758</u>	<u>3,802,889</u>		
				مجموع الموجودات
				المطلوبات وحقوق الملكية
				المطلوبات المتداولة
1,032,568	939,944	575,566	5	دائون تجاريون وأرصدة دائنة أخرى
445,234	536,472	335,192		المستحق للبنوك
<u>1,477,802</u>	<u>1,476,416</u>	<u>910,758</u>		
				المطلوبات غير المتداولة
1,713,999	1,615,994	62,773		مستحق للبنوك
30,483	38,704	-		مطلوبات ضريبية مؤجلة
90,265	87,166	151,438		مطلوبات أخرى غير متداولة
<u>1,834,747</u>	<u>1,741,864</u>	<u>214,211</u>		
				حقوق الملكية
				المتاحة لمساهمي الشركة الأم
427,518	428,285	429,246	6	رأس المال
1,690,772	1,691,105	1,697,785		علاوة إصدار أسهم
(567,834)	(567,834)	(567,834)	8	أسهم الخزينة
127,788	147,989	147,989		احتياطي قانوني
63,091	63,091	-		احتياطي اختياري
(63,679)	(21,174)	(22,734)		احتياطي ترجمة عملات اجنبية
1,967	1,967	1,967		احتياطي أسهم خزينة
(1,817)	(1,814)	(1,831)		تكلفة إصدار أسهم شركة زميلة
(2,388)	(7,719)	(4,833)		احتياطي القيمة العادلة للاستثمارات
22,765	18,361	6,087		احتياطي خيار شراء الأسهم
(54,073)	(49,298)	(1,309)		احتياطي التحوط
561,962	593,643	908,909		أرباح مرحلة
2,206,072	2,296,602	2,593,442		
183,789	181,876	84,478		حقوق غير مسيطرة
<u>2,389,861</u>	<u>2,478,478</u>	<u>2,677,920</u>		مجموع حقوق الملكية
<u>5,702,410</u>	<u>5,696,758</u>	<u>3,802,889</u>		مجموع المطلوبات وحقوق الملكية

إن الأيضاحات المرفقة تشكل جزءاً من هذه المعلومات المالية المرحلية المكتفة المجمع.

إعتمد مجلس الإدارة إصدار هذه المعلومات المالية المرحلية المكتفة المجمع في 9 أغسطس 2010.



نبيل بن سلامة
الرئيس التنفيذي



أسعد أحمد البنوان
رئيس مجلس الإدارة

بيان الدخل المكثف المجمع (غير مدقق)
الستة أشهر المنتهية في 30 يونيو 2010

(جميع المبالغ بالألف دينار كويتي)

الستة أشهر المنتهية في 30 يونيو		الثلاثة أشهر المنتهية في 30 يونيو		إيضاح
2009 (معدلة)	2010	2009 (معدلة)	2010	
				العمليات المستمرة
614,229	672,573	314,108	342,899	الإيرادات
(154,938)	(178,342)	(75,494)	(93,176)	تكلفة المبيعات
459,291	494,231	238,614	249,723	إجمالي الربح
(98,052)	(136,718)	(56,199)	(70,945)	مصاريف توزيع وتسويق وتشغيل
(46,262)	(68,088)	(25,084)	(29,666)	مصاريف عمومية وإدارية
(73,205)	(80,410)	(36,110)	(40,661)	استهلاكات وإطفاءات
(1,098)	(2,264)	(349)	(1,143)	مخصص ديون مشكوك في تحصيلها
240,674	206,751	120,872	107,308	ربح التشغيل
4,306	7,219	2,182	3,549	إيرادات فوائد
(5,020)	(1,984)	630	(2,409)	إيرادات استثمار
(32,034)	(25,354)	(16,695)	(12,415)	حصة في خسارة شركات زميلة
(1,776)	(3,219)	-	(1,907)	حصة في خسارة شركة تحت سيطرة مشتركة
6,982	6,935	793	3,965	إيرادات أخرى
(46,010)	(42,918)	(24,689)	(19,327)	أعباء تمويل
(7,268)	33,528	(12,789)	24,274	ربح / (خسارة) إعادة تقييم عملات
(16)	(16)	(8)	(8)	مكافأة أعضاء مجلس الإدارة
(1,600)	(1,282)	(813)	(749)	حصة مؤسسة الكويت للتقدم العلمي
(3,870)	(1,870)	(1,730)	(693)	ضريبة دعم العمالة الوطنية والزكاة
154,368	177,790	67,753	101,588	ربح الفترة قبل ضريبة الدخل
(16,430)	(18,356)	(9,339)	(9,205)	مصروف ضريبة الدخل
137,938	159,434	58,414	92,383	ربح الفترة من العمليات المستمرة
				العمليات المتوقفة
21,998	741,809	26,974	754,431	الربح من العمليات المتوقفة
159,936	901,243	85,388	846,814	ربح الفترة
				ملاح :-
152,084	895,325	76,356	843,783	مساهمي الشركة الأم
7,852	5,918	9,032	3,031	الحقوق غير المسيطرة
159,936	901,243	85,388	846,814	
				10
				ربحية السهم
				الأساسية (فلس)
32	37	13	22	من العمليات المستمرة
8	195	7	197	من العمليات المتوقفة
40	232	20	219	
				المخففة (فلس)
32	37	13	22	من العمليات المستمرة
8	195	7	197	من العمليات المتوقفة
40	232	20	219	

إن الأيضاحات المرفقة تشكل جزءاً من هذه المعلومات المالية المرحلية المكثفة المجمع.

شركة الإتصالات المتنقلة ش.م.ك
الكويت

بيان الدخل الشامل المكثف المجمع (غير مدقق)
الستة أشهر المنتهية في 30 يونيو 2010

(جميع المبالغ بالآلاف دينار كويتي)

الستة أشهر المنتهية في 30 يونيو		الثلاثة أشهر المنتهية في 30 يونيو		
2009	2010	2009	2010	
(معدلة)		(معدلة)		
159,936	901,243	85,388	846,814	ربح الفترة
				الإيرادات الشاملة الأخرى
				من العمليات المستمرة:
26,247	(51,843)	(33,008)	(59,322)	فروق عملات من ترجمة العمليات الأجنبية
(836)	(573)	7,022	(11,954)	صافي (خسائر) / أرباح غير محققة من استثمارات متاحة للبيع
				صافي خسائر / (أرباح) محققة محولة إلى بيان الدخل من
7,649	2,312	4,214	3,449	استثمارات متاحة للبيع (صافي من خسائر الانخفاض في القيمة)
2,370	1,926	1,185	1,164	خيار شراء الأسهم
6,309	(11)	11,299	(44)	تحوط التدفقات النقدية
(71)	(17)	24	(7)	حصة الإيرادات الشاملة الأخرى للشركة الزميلة
41,668	(48,206)	(9,264)	(66,714)	
				من العمليات المتوقعة - المحول إلى بيان الدخل المكثف المجمع:
-	50,607	-	88,241	فروق عملات مترجمة
-	1,147	-	1,147	صافي خسائر محققة من استثمارات متاحة للبيع
-	48,000	-	44,545	تحوطات التدفقات النقدية
-	99,754	-	133,933	
201,604	952,791	76,124	914,033	إجمالي الإيرادات الشاملة للفترة
				إجمالي الإيرادات الشاملة المتاحة لـ:
176,850	94,931	(121)	14,171	مساهمي الشركة الأم
24,668	851,618	74,504	896,276	من العمليات المستمرة
201,518	946,549	74,383	910,447	من العمليات المتوقعة
				الحقوق غير المسيطرة
17,755	16,296	8,385	8,043	من العمليات المستمرة
(17,669)	(10,054)	(6,644)	(4,457)	من العمليات المتوقعة
86	6,242	1,741	3,586	

إن الأيضاحات المرفقة تشكل جزءاً من هذه المعلومات المالية المرحلية المكثفة المجمع.

بيان التدفقات النقدية المكثف المجمع (غير مدقق)
الستة أشهر المنتهية في 30 يونيو 2010
(جميع المبالغ بالآلاف دينار كويتي)

الستة أشهر المنتهية في 30 يونيو	
2009	2010
(معدلة)	
	التدفقات النقدية من أنشطة التشغيل
170,727	915,403
	ربح الفترة قبل ضريبة الدخل للعمليات المستمرة والمتوقعة تسويات :
188,016	194,473
(5,414)	(9,349)
5,020	1,984
-	(778,134)
33,810	28,573
77,505	66,273
30,874	(24,297)
500,538	394,926
(73,232)	(284,117)
(1,631)	1,663
(98,944)	163,225
326,731	275,697
(2,841)	(4,159)
(6,247)	(5,528)
(11,948)	(18,932)
305,695	247,078
	التدفقات النقدية من أنشطة التشغيل
-	(174,487)
(1,387)	(2)
(18,583)	-
-	2,191,637
(26,298)	(271)
7,646	227
(234,437)	(174,020)
(895)	(36,298)
5,414	9,359
-	1,003
(268,540)	1,817,148
	التدفقات النقدية من أنشطة الاستثمار
	ودائع محتجزة لدى بنك أجنبي (إيضاح 4)
	شراء استثمارات
	استثمار في شركة تابعة
	المحصل من بيع شركة تابعة (إيضاح 3)
	استثمار في شركة زميلة / شركة تحت سيطرة مشتركة
	المحصل من بيع استثمارات
	اقتناء ممتلكات ومعدات (بالصافي)
	شراء موجودات غير ملموسة
	فوائد مستلمة
	توزيعات أرباح مستلمة
	صافي النقد الناتج من / (المستخدم في) أنشطة الاستثمار
	التدفقات النقدية من أنشطة التمويل
94	7,639
214,158	(1,180,380)
-	(4,706)
(190,212)	(645,995)
(7,601)	(10,478)
(86,198)	(54,402)
(69,759)	(1,888,322)
(32,604)	175,904
4,804	(4,722)
367,871	267,175
340,071	438,357
	التدفقات النقدية من أنشطة التمويل
	المساهمة في رأس المال - خيار شراء الأسهم للموظفين (سداد إلى) / قروض من بنوك (بالصافي)
	قرض لشركة زميلة
	توزيعات أرباح مدفوعة لمساهمي الشركة الأم
	توزيعات أرباح مدفوعة لمساهمي حقوق غير مسيطرة في شركات تابعة
	أعباء تمويل
	صافي النقد المستخدم في أنشطة التمويل
	صافي الزيادة / (النقص) في النقد والنقد المعادل
	أثر ترجمة عملات أجنبية
	النقد والنقد المعادل في بداية الفترة
	النقد والنقد المعادل في نهاية الفترة (إيضاح 4)

إن الأيضاحات المرفقة تشكل جزءاً من هذه المعلومات المالية المرحلية المكثفة المجمعة.

إيضاحات حول المعلومات المالية المرحلية المكثفة المجمعة (غير مدققة)
30 يونيو 2010

(جميع المبالغ بالألف دينار كويتي ما لم يذكر غير ذلك)

1. تأسيس الشركة ونشاطها

تأسست شركة الاتصالات المتنقلة ش.م.ك (الشركة الأم) كشركة مساهمة كويتية عام 1983 وفقاً لأحكام قانون الشركات التجارية لعام 1960. إن أسهم الشركة مدرجة في سوق الكويت للأوراق المالية. إن عنوان الشركة الأم المسجل هو ص.ب : 22244 ، الرمز البريدي 13083 الصفاة - دولة الكويت.

تقوم الشركة الأم وشركاتها التابعة (المجموعة) والشركات الزميلة بتقديم خدمات الاتصالات المتنقلة في دولة الكويت وفي 7 دول أخرى (31 ديسمبر 2009 - الكويت و 22 دولة أخرى، 30 يونيو 2009 - الكويت و 23 دولة أخرى) بموجب ترخيص من حكومات الدول التي تزاوّل نشاطها فيها حيث تقوم بتشغيل وشراء وتوريد وتركيب وإدارة وصيانة أجهزة ومعدات الهواتف المتنقلة ونظم المناداة وكذلك استغلال الفوائض المالية المتوفرة لدى المجموعة عن طريق استثمارها في أوراق مالية.

2. أسس الإعداد

أعدت هذه المعلومات المالية المرحلية المكثفة المجمعة وفقاً لمعيار المحاسبة الدولي رقم 34: التقارير المالية المرحلية. إن السياسات المحاسبية المستخدمة في إعداد هذه المعلومات المالية المرحلية المكثفة المجمعة متسقة مع تلك التي استخدمت في إعداد البيانات المالية للسنة المنتهية في 31 ديسمبر 2009.

لا تتضمن هذه المعلومات المالية المرحلية المكثفة المجمعة جميع المعلومات والإيضاحات المطلوبة للبيانات الكاملة المعدة وفقاً للمعايير الدولية للتقارير المالية. في رأي الإدارة إن جميع التعديلات (المتضمنة للاستحقاقات الدورية) والتي تعتبر ضرورية ليكون العرض بصورة عادلة قد تم إدراجها.

زين أفريقيا بي في

لقد تم تجميع زين أفريقيا حتى تاريخ 8 يونيو 2010 وهو التاريخ الذي قامت فيه المجموعة بتحويل السيطرة على عملياتها إلى مشغل اتصالات آخر (إيضاح 3).

شركة الاتصالات المتنقلة السعودية (SMTC)

تكبدت شركة الاتصالات المتنقلة السعودية صافي خسارة بمبلغ 1.294 مليار ريال سعودي (100 مليون دينار كويتي) لفترة الستة أشهر المنتهية في 30 يونيو 2010 (30 يونيو 2009 - 125 مليون دينار كويتي) كما أن عليها خسائر متراكمة بمبلغ 6.67 مليار ريال سعودي (515 مليون دينار كويتي) كما في ذلك التاريخ (30 يونيو 2009 - 299 مليون دينار كويتي). كما تجاوزت المطلوبات المتداولة لشركة الاتصالات المتنقلة السعودية موجوداتها المتداولة بمبلغ 5.5 مليار ريال سعودي (426 مليون دينار كويتي) كما في 30 يونيو 2010 (31 ديسمبر 2009 - 375 مليون دينار كويتي، 30 يونيو 2009 - 1 مليار دينار كويتي).

تم الإفصاح في المعلومات المالية المراجعة للفترة المنتهية في 30 يونيو 2010 لشركة الاتصالات المتنقلة السعودية عن أنه تم إعدادها على أساس مبدأ الاستمرارية حيث تعتقد إدارتها بأن الجهود المبذولة لضمان التمويل لمقابلة التزاماتها في إطار النشاط الاعتيادي للأعمال سوف تكون ناجحة.

على المجموعة أيضاً التزامات محتملة مقابل ضمانات بمبلغ 815 مليون دولار أمريكي (236 مليون دينار كويتي) كما في 30 يونيو 2010 (31 ديسمبر 2009 - 222 مليون دينار كويتي، 30 يونيو 2009 - لا شيء) تتعلق بقرض ووسائل تمويل أخرى ممنوحة لشركة الاتصالات المتنقلة السعودية. في يونيو 2010، قامت المجموعة أيضاً بتقديم ضمان نقدي بمبلغ 174 مليون دينار إلى بنك أجنبي مقابل التمويل الممنوح لشركة الاتصالات المتنقلة السعودية (إيضاح 4).

إيضاحات حول المعلومات المالية المرحلية المكثفة المجمعة (غير مدققة)
30 يونيو 2010

(جميع المبالغ بالآلاف دينار كويتي ما لم يذكر غير ذلك)

شركة الاتصالات المتنقلة اللبنانية "MTCL"

بتاريخ 30 يناير 2009، أبرمت الشركة الأم اتفاقية جديدة لإدارة شبكات للشركة أعلاه مع الجمهورية اللبنانية. تنتهي هذه الاتفاقية في 30 يناير 2010 وهي قابلة للتجديد لسنة واحدة أخرى. وبتاريخ 1 فبراير 2010، تم تمديد اتفاقية إدارة الشبكات لفترة ستة أشهر حتى 31 يوليو 2010، وقد يتم تمديد تلك الاتفاقية مرتين لفترة ثلاثة أشهر لكل منها. وبتاريخ 31 مايو 2010، تم تمديد اتفاقية إدارة الشبكات لفترة ثلاثة أشهر من 31 يوليو 2010 حتى 31 أكتوبر 2010. تم إعداد البيانات المالية لشركة الاتصالات المتنقلة اللبنانية على أساس مبدأ الاستمرارية حيث تعتقد الإدارة أنه أي تعديلات محتملة على عرض وإدراج المبالغ الواردة في بيان المركز المالي نتيجة انتهاء اتفاقية إدارة الشبكات قد لا تكون جوهرية.

الدعم المالي لشركات المجموعة

إن المجموعة ملزمة بتوفير رأس المال العامل وغيره من أشكال الدعم المالي لشركات أثير العراق وزين السودان وشركة الاتصالات المتنقلة السعودية بسبب وجود عجز في رأس المال العامل لهذه الشركات. استناداً إلى خطط العمل لا ترى المجموعة أن هذه الأوضاع لها أثر مادي عكسي على أعمال شركات المجموعة.

إن نتائج الأعمال للفترة المرحلية لا تعبر بالضرورة عن النتائج التي يمكن توقعها للسنة المنتهية في 31 ديسمبر 2010. وللحصول على معلومات إضافية، يمكن الرجوع إلى البيانات المالية المجمعة والإيضاحات المتعلقة بها المتضمنة في التقرير السنوي للمجموعة عن السنة المنتهية في 31 ديسمبر 2009.

3. بيع زين أفريقيا بي في

بتاريخ 8 يونيو 2010 (تاريخ الإقفال الأول)، قامت المجموعة ببيع كامل مساهمتها في الشركة الهولندية زين أفريقيا بي في (ZABV) إلى شركة كبرى في الهند لتشغيل الاتصالات المتنقلة وذلك استناداً إلى تقييم قيمة المنشأة بمبلغ 10.7 مليار دولار أمريكي (3.1 مليار دينار كويتي) وفقاً لاتفاقية بيع الأسهم الملزمة والمؤكد قانونياً (SSA) بتاريخ 30 مارس 2010. وقد تحمل المشتري مبلغ 1.7 مليار دولار أمريكي (494 مليون دينار كويتي) من صافي التزامات الدين المجمعة لزين أفريقيا بي في وقام بتقييم حقوق الملكية وقروض المساهم في زين أفريقيا بي في بمبلغ 9 مليار دولار أمريكي.

قامت المجموعة باستلام 7.8 مليار دولار أمريكي (2.41 مليار دينار كويتي) من المبلغ أعلاه بتاريخ الإقفال الأول. وذلك بعد استقطاع مبلغ 700 مليون دولار أمريكي (203 مليون دينار كويتي) والذي يستحق السداد بعد سنة واحدة من تاريخ الإقفال الأول ومبلغ 432 مليون دولار أمريكي (125 مليون دينار كويتي) والذي سوف يسدد وفقاً لبنود وشروط اتفاقية بيع الأسهم (SSA). إن بيع عمليات بعض الدول يخضع لاستلام الموافقات الرسمية لهذه الدول خلال اثنا عشر شهراً من تاريخ الإقفال الأول.

وعليه، لم يتم تجميع زين أفريقيا بي في، وتم عرض إيراداتها وتكاليفها للفترة من 1 يناير 2010 حتى 8 يونيو 2010 كـ "عمليات متوقفة" استناداً إلى المعيار الدولي للتقارير المالية رقم 5 – "الموجودات غير المتداولة المحتفظ بها للبيع والعمليات المتوقفة".

شركة الاتصالات المتنقلة ش.م.ك
الكويت

إيضاحات حول المعلومات المالية المرحلية المكثفة المجمعة (غير مدققة)
30 يونيو 2010

(جميع المبالغ بالآلاف دينار كويتي ما لم يذكر غير ذلك)

ألف دينار كويتي	الربح من البيع
	التدفقات النقدية من بيع الشركة التابعة
3,107,280	قيمة المنشأة (10.7 مليار دولار أمريكي)
(493,680)	ناقص: صافي التزامات الدين المجمعة التي تحملها المشتري (1.7 مليار دولار أمريكي)
2,613,600	قيمة حقوق الملكية وقروض المساهم لزين أفريقيا بي في (9 مليار دولار أمريكي)
	ناقص:
	المبلغ المستحق عند انقضاء الاثنا عشر شهراً من تاريخ الإقفال الأول (700 مليون دولار أمريكي)
(203,280)	
2,410,320	مبلغ الإقفال الأول حسب اتفاقية بيع الأسهم (SSA) (8.3 مليار دولار أمريكي)
	ناقص:
	المبالغ المحتفظ بها لحين الحصول على الموافقات الرسمية المتعلقة في بعض الدول والاستقطاعات الأخرى حسب اتفاقية بيع الأسهم (SSA) (432 مليون دولار أمريكي)
(125,453)	
2,284,867	صافي النقد المستلم
(93,230)	ناقص: النقد والنقد المعادل لزين أفريقيا بي في كما في تاريخ الإقفال الأول
2,191,637	صافي المحصل من بيع الشركة التابعة (كما هو مبين في بيان التدفقات النقدية)
	طبقاً لبنود اتفاقية بيع الأسهم (SSA)، قامت المجموعة باستخدام النقد المستلم لسداد قرضها البنكي بمبلغ 4 مليار دولار أمريكي (1.16 مليار دينار كويتي) لوقف تحوط التدفقات النقدية المتعلق به. إن خسارة إلغاء أدوات التحوط بمبلغ 127 مليون دولار أمريكي (ما يعادل 37 مليون دينار كويتي) تم إدراجها في تكاليف المعاملة (انظر الجدول أدناه).
	بتاريخ الإقفال الأول، سجلت المجموعة ربح رأسمالي بمبلغ 2.7 مليار دولار أمريكي (778 مليون دينار كويتي) كما يلي:
	قيمة حقوق الملكية وقروض المساهم في زين أفريقيا بي في (9 مليار دولار أمريكي)
2,613,600	
(720,960)	ناقص: قروض المساهم فيما بين الشركات
1,892,640	قيمة حقوق الملكية
	ناقص:
	القيمة الدفترية للاستثمار في زين أفريقيا بي في
(877,454)	
(237,052)	مخصصات لتكاليف المعاملة وأخرى
778,134	الربح من بيع زين أفريقيا بي في

شركة الاتصالات المتنقلة ش.م.ك
الكويت

إيضاحات حول المعلومات المالية المرحلية المكثفة المجمعة (غير مدققة)
30 يونيو 2010

(جميع المبالغ بالألف دينار كويتي ما لم يذكر غير ذلك)

نتائج التشغيل لزين أفريقيا بي في حتى تاريخ 8 يونيو 2010			
الستة أشهر المنتهية في 30 يونيو (غير مدققة)		الثلاثة أشهر المنتهية في 30 يونيو (غير مدققة)	
2009	2010	2009	2010
524,080	406,903	258,475	163,915
(338,917)	(295,124)	(164,841)	(121,677)
(114,811)	(114,063)	(53,830)	(46,148)
1,108	2,130	693	1,051
(31,495)	(23,355)	(17,773)	(8,594)
(23,606)	(9,231)	356	(5,806)
16,359	(32,740)	23,080	(17,259)
5,639	4,196	3,894	1,337
21,998	(28,544)	26,974	(15,922)
نتائج العمليات المتوقعة			
الإيرادات			
المصاريف			
الاستهلاكات والإطفانات			
إيرادات فوائد			
أعباء تمويل			
(خسارة) / ربح إعادة تقييم عملات			
(خسارة) / ربح الفترة قبل ضريبة			
الدخل			
مصروف ضريبة الدخل			
(الخسارة) / الربح من العمليات			
المتوقعة			
صافي الربح من بيع العمليات			
المتوقعة			
-	930,770	-	930,770
الربح من البيع			
المحول من الإيرادات الشاملة			
الأخرى:			
-	(114,483)	-	(114,483)
-	(37,006)	-	(37,006)
-	(1,147)	-	(1,147)
-	778,134	-	778,134
-	(7,781)	-	(7,781)
-	770,353	-	770,353
21,998	741,809	26,974	754,431
إجمالي الربح من العمليات المتوقعة			
المتاح لـ:			
30,082	751,441	27,030	759,047
(8,084)	(9,632)	(56)	(4,616)
21,998	741,809	26,974	754,431
مساهمي الشركة الأم			
الحقوق غير المسيطرة			

التدفقات النقدية

فيما يلي التدفقات النقدية من عمليات زين أفريقيا من 1 يناير 2010 حتى 8 يونيو 2010:

الستة أشهر المنتهية في 30 يونيو (غير مدققة)	
2009	2010
95,585	57,645
(194,718)	2,114,359
68,136	20,444
(30,997)	2,192,448
تدفقات نقدية تشغيلية	
تدفقات نقدية استثمارية	
تدفقات نقدية مالية	
إجمالي التدفقات النقدية	

شركة الاتصالات المتنقلة ش.م.ك
الكويت

إيضاحات حول المعلومات المالية المرحلية المكثفة المجمعة (غير مدققة)
30 يونيو 2010

(جميع المبالغ بالآلاف دينار كويتي ما لم يذكر غير ذلك)

4. النقد والأرصدة لدى البنوك

يتضمن النقد والأرصدة لدى البنوك النقد والنقد المعادل كما يلي :

غير مدققة 30 يونيو 2009 (معدلة)	مدققة 31 ديسمبر 2009	غير مدققة 30 يونيو 2010	
244,128	169,277	198,896	نقد في الصندوق ولدى البنوك
95,943	97,898	239,461	ودائع قصيرة الأجل تستحق خلال ثلاثة أشهر
340,071	267,175	438,357	النقد والنقد المعادل
-	-	174,487	ودائع محتجزة لدى بنك أجنبي (إيضاح 2)
340,071	267,175	612,844	

5. دائنون تجاريون وأرصدة دائنة أخرى

يتضمن هذا البند توزيعات أرباح بمبلغ 18,930,000 دينار كويتي (31 ديسمبر 2009 - 7,638,000 دينار كويتي، 30 يونيو 2009 - 8,453,000 دينار كويتي) مستحقة الدفع لمساهمي الشركة الأم.

6. رأس المال

يتكون رأس المال المصرح به كما في 30 يونيو 2010 من 4,315,097,117 سهم (31 ديسمبر 2009 - 4,297,371,670 سهم، 30 يونيو 2009 - 4,297,371,670 سهم) بقيمة 100 فلس للسهم الواحد.

في اجتماع الجمعية العمومية غير العادية المنعقد في 27 مايو 2010، وافق مساهمو الشركة الأم على تخفيض رأس المال المصرح به بواقع 4,907,565 سهم ومن ثم زيادته بواقع 22,633,012 سهم إلى 4,315,097,117 سهم. يخضع هذا التغيير لموافقة الجهات المختصة التي مازالت معلقة.

يتكون رأس المال المصدر والمدفوع بالكامل كما في 30 يونيو 2010 من 4,292,464,105 سهم بقيمة 100 فلس للسهم الواحد (31 ديسمبر 2009 - 4,282,853,505 سهم بقيمة 100 فلس للسهم الواحد و 30 يونيو 2009 - 4,275,183,146 سهم بقيمة 100 فلس للسهم الواحد).

خلال الجمعية العمومية غير العادية المنعقدة في 30 مارس 2009، اعتمد مساهمو الشركة الأم تخفيض رأس المال المصرح به بواقع 5,123,576 سهم ومن ثم زيادته بواقع 22,188,524 سهم إلى 4,297,371,670 سهم.

7. توزيعات أرباح

اعتمد المساهمون توزيعات أرباح نقدية بواقع 170 فلس لكل سهم للسنة المنتهية في 31 ديسمبر 2009 (2008 - 50 فلس لكل سهم) في الجمعية العمومية السنوية المنعقدة بتاريخ 27 مايو 2010 (2008 - 30 مارس 2009).

إيضاحات حول المعلومات المالية المرحلية المكثفة المجمعة (غير مدققة)
30 يونيو 2010

(جميع المبالغ بالألف دينار كويتي ما لم يذكر غير ذلك)

8. أسهم خزينة

تم شراء هذه الأسهم بناءً على تفويض لمجلس الإدارة من قبل المساهمين وفقاً لأحكام القرار الوزاري رقم 10 لسنة 1987 والقرار الوزاري رقم 11 لسنة 1988 وهي مدرجة بالتكلفة. إن الاحتياطات بما يساوي تكلفة الأسهم المشتراة غير قابلة للتوزيع.

غير مدققة	مدققة	غير مدققة	
30 يونيو 2009	31 ديسمبر 2009	30 يونيو 2010	
425,711,648	425,711,648	425,711,648	عدد الأسهم
9.96%	9.94%	9.92%	نسبة الأسهم المصدرة
502,340	434,226	476,797	القيمة السوقية (ألف دينار كويتي)
567,834	567,834	567,834	التكلفة (ألف دينار كويتي)

9. إيرادات استثمارات

الستة أشهر المنتهية في 30 يونيو (غير مدققة)		الثلاثة أشهر المنتهية في 30 يونيو (غير مدققة)		
2009 (معدلة)	2010	2009 (معدلة)	2010	
(764)	(647)	552	(1,710)	(خسائر) / أرباح استثمارات "بالقيمة العادلة من خلال بيان الدخل"
(5,063)	(2,340)	(1,211)	(1,194)	(خسائر) / أرباح محققة من استثمارات "متاحة للبيع"
(1,133)	-	-	-	خسارة الانخفاض في القيمة
1,940	1,003	1,289	495	إيرادات توزيعات أرباح
(5,020)	(1,984)	630	(2,409)	

شركة الاتصالات المتنقلة ش.م.ك
الكويت

إيضاحات حول المعلومات المالية المرحلية المكثفة المجمعة (غير مدققة)
30 يونيو 2010

(جميع المبالغ بالألف دينار كويتي ما لم يذكر غير ذلك)

10. ربحية السهم

يتم احتساب ربحية السهم الأساسية بناءً على المتوسط المرجح لعدد الأسهم القائمة خلال الفترة كما يلي:

الستة أشهر المنتهية في 30 يونيو (غير مدققة)		الثلاثة أشهر المنتهية في 30 يونيو (غير مدققة)		
2009 (معدلة)	2010	2009 (معدلة)	2010	
				صافي ربح الفترة المتاح
				للتوزيع على المساهمين
122,002	143,884	49,326	84,736	من العمليات المستمرة
30,082	751,441	27,030	759,047	من العمليات المتوقفة
152,084	895,325	76,356	843,783	
سهم	سهم	سهم	سهم	المتوسط المرجح لعدد الأسهم
3,849,471,498	3,866,752,457	3,849,471,498	3,866,752,457	المصدرة
9,489,650	12,326,949	11,075,503	12,667,322	أثر التخفيف
3,858,961,148	3,879,079,406	3,860,547,001	3,879,419,779	المتوسط المرجح لعدد الأسهم
فلس	فلس	فلس	فلس	القائمة خلال الفترة المعدلة بأثر
				التخفيف
				ربحية السهم - الأساسية
32	37	13	22	من العمليات المستمرة
8	195	7	197	من العمليات المتوقفة
40	232	20	219	
				ربحية السهم - المخففة
32	37	13	22	من العمليات المستمرة
8	195	7	197	من العمليات المتوقفة
40	232	20	219	

11. معلومات القطاع

تعمل الشركة الأم وشركاتها التابعة في قطاع عمل واحد يتمثل في الاتصالات والخدمات المتعلقة بها. فيما عدا النشاط الرئيسي الذي تمارسه الشركة الأم في الكويت، فإن الشركة الأم تمارس نشاطها من خلال شركاتها التابعة الأجنبية في كل من الأردن والبحرين ولبنان والسودان والعراق. تم تصنيف عمليات المجموعة في الصحراء الأفريقية الكبرى كمجموعة مستبعدة وفقاً للمعيار الدولي للتقارير المالية رقم 5 (إيضاح 2 وإيضاح 3). ويشكل هذا الأساس للقطاعات الجغرافية.

شركة الاتصالات المتقلة ش.م.ك
الكويت

إيضاحات حول المعلومات المالية المرحلية المكثفة المجمعة (غير مدققة)
30 يونيو 2010

(جميع المبالغ بالألف دينار كويتي ما لم يذكر غير ذلك)

	30 يونيو 2010					
	العراق	السودان	لبنان	البحرين	الأردن	الكويت
المجموع	672,573	208,927	165,791	14,868	38,602	71,708
240,586	62,965	73,156	5,178	9,604	24,263	65,420
2,572	-	1,780	24	111	652	5
(21,676)	(18,497)	(3,142)	-	(37)	-	-
(18,153)	(6,846)	(4,895)	(789)	-	(5,623)	-
203,329	37,622	66,899	4,413	9,678	19,292	65,425
(1,984)						
(25,354)						
(3,219)						
(13,338)						
159,434						
741,809						
901,243						
2,619,362	1,041,635	1,040,022	12,110	65,515	246,269	213,811
6,927						
258						
90,023						
142,128						
40,844						
152,441						
750,906						
3,802,889						
692,681	290,774	273,030	5,604	23,598	31,251	68,424
397,965						
-						
34,323						
1,124,969						
2,677,920						
129,642	54,421	59,157	8	6,293	3,118	6,645
1,255						
130,897						
79,421						
210,318						
77,038	33,120	17,396	8	3,748	7,914	14,852
3,372						
80,410						

إيرادات القطاع
صافي الربح قبل الفوائد والضرائب
إيرادات فواتر
أعياء تمويل
مصروف ضريبة الدخل
صافي الربح بعد الفوائد والضرائب
تغير غير موزعة
إيرادات استثمار
حصمة في خسارة شركة تحت سيطرة مشتركة
أخرى
ربح الفترة من العمليات المستمرة
ربح الفترة من العمليات المتوقفة
ربح الفترة

موجودات القطاع
تغير غير موزعة
استثمارات في أوراق مالية بالقيمة العادلة من خلال بيان الدخل
موجودات ضريبية موقفة
استثمارات في أوراق مالية متاحة للبيع
استثمارات في شركات زيميلة
حصمة في شركة تحت سيطرة مشتركة
قرض الشركات زيميلة
أخرى
الموجودات المجمعة

مطلوبات القطاع
تغير غير موزعة
مستحق البنوك
أخرى
المطلوبات المجمعة
صافي الموجودات المجمعة

مصروفات رأسمالية العمليات المستمرة متكدمة خلال الفترة
غير موزعة
مصروفات رأسمالية العمليات المتوقفة
مجموع المصروفات الرأسمالية المتكدمة خلال الفترة
استهلاكات وإطعامات
غير موزعة
مجموع استهلاكات وإطعامات العمليات المستمرة

شركة الاتصالات المتنقلة ش.م.ب.
الكويت

إيضاحات حول المعلومات المالية المرحلية المكثفة المجمعة (غير مدققة)
30 يونيو 2010

(جميع المبالغ بالآلاف دينار كويتي ما لم يذكر غير ذلك)

		30 يونيو 2009 (معدلة)						
	المجموع	السوداء الأثرية الكبرى	العراق	السودان	لبنان	البحرين	الأردن	الكويت
	614,229	-	190,782	138,193	11,628	36,705	62,835	174,086
	226,738	-	60,200	55,173	2,214	10,616	22,304	76,231
	3,540	-	-	1,617	36	134	1,392	361
	(20,345)	-	(15,176)	(3,759)	(2)	(309)	(1,099)	-
	(16,187)	-	(6,934)	(2,998)	(343)	-	(5,912)	-
	193,746	-	38,090	50,033	1,905	10,441	16,685	76,592
	(5,020)							
	(32,034)							
	(1,776)							
	(16,978)							
	137,938							
	21,998							
	159,936							
	5,109,516	2,584,438	1,042,336	931,488	7,604	60,109	250,261	233,280
	9,021							
	107,334							
	98,709							
	193,411							
	48,428							
	82,881							
	53,110							
	5,702,410							
	1,118,090	385,369	470,536	145,321	4,775	18,010	34,840	59,239
	2,159,233							
	30,483							
	4,743							
	3,312,549							
	2,389,861							
	230,924	152,185	13,905	38,982	5	3,443	5,766	16,638
	4,408							
	235,332							
	70,379	-	31,505	13,703	7	2,875	9,646	12,643
	2,826							
	73,205							

موجودات القطاع
غير مرزعة

غير مرزعة

غير مرزعة

غير مرزعة

غير مرزعة

غير مرزعة

غير مرزعة

غير مرزعة

غير مرزعة

غير مرزعة

غير مرزعة

غير مرزعة

غير مرزعة

غير مرزعة

غير مرزعة

غير مرزعة

غير مرزعة

غير مرزعة

غير مرزعة

غير مرزعة

غير مرزعة

غير مرزعة

غير مرزعة

غير مرزعة

غير مرزعة

غير مرزعة

غير مرزعة

غير مرزعة

غير مرزعة

غير مرزعة

غير مرزعة

غير مرزعة

غير مرزعة

غير مرزعة

غير مرزعة

غير مرزعة

غير مرزعة

غير مرزعة

غير مرزعة

غير مرزعة

غير مرزعة

غير مرزعة

غير مرزعة

إيضاحات حول المعلومات المالية المرحلية المكثفة المجمعة (غير مدققة)
30 يونيو 2010

(جميع المبالغ بالألف دينار كويتي ما لم يذكر غير ذلك)

12. معاملات مع أطراف ذات صلة

دخلت المجموعة في معاملات مع أطراف ذات صلة وفقاً لبندود وشروط اعتمادتها الإدارة. إن المعاملات والأرصدة مع الأطراف ذات الصلة (بالإضافة إلى ما تم الإفصاح عنه في الإيضاحات الأخرى) هي كما يلي:

المعاملات

الستة أشهر المنتهية في 30 يونيو (غير مدققة)		الثلاثة أشهر المنتهية في 30 يونيو (غير مدققة)		
2009	2010	2009	2010	
4,160	6,271	2,274	3,582	أتعاب الإدارة (متضمنة في بند إيرادات أخرى)
-	4,335	-	2,211	إيرادات فوائد على قروض لشركة زميلة

غير مدققة	مدققة	غير مدققة	
30 يونيو 2009	31 ديسمبر 2009	30 يونيو 2010	
4,215	3,090	3,630	مدينون تجاريون وأرصدة مدينة أخرى
627	1,021	2,964	دائنون تجاريون وأرصدة دائنة أخرى
52,851	39,859	-	مستحق للبنوك

مكافأة الإدارة العليا

الستة أشهر المنتهية في 30 يونيو (غير مدققة)		الثلاثة أشهر المنتهية في 30 يونيو (غير مدققة)		
2009	2010	2009	2010	
2,811	2,249	1,409	898	رواتب ومزايا أخرى قصيرة الأجل
393	290	198	94	مكافأة نهاية الخدمة
1,185	963	593	582	دفعات خيار شراء الأسهم

13. الارتباطات والالتزامات المحتملة

غير مدققة	مدققة	غير مدققة	
30 يونيو 2009 (معدلة)	31 ديسمبر 2009	30 يونيو 2010	
316,601	258,906	75,074	مصروفات رأسمالية
-	-	243,000	ارتباط رأسمالي محتمل بموجب اتفاقية بيع الأسهم (SSA)
72,742	38,033	20,789	مصروفات رأسمالية - حصة شركات زميلة
460	411	414	رأس مال غير مستدعى في شركات مستثمر فيها
51,136	66,886	21,209	اعتمادات مستنديه
182,711	394,903	399,924	خطابات ضمان

تم تفعيل عدة إجراءات قانونية لصالح و ضد بعض الشركات التابعة أمام عدة سلطات قضائية.

بناءً على اتفاقيات ترخيص محلية عديدة، تلتزم بعض الشركات التابعة ببناء شبكات GSM محلية للوصول إلى تغطية محلية معينة بمعدلات متفق عليها.

إيضاحات حول المعلومات المالية المرحلية المكثفة المجمعة (غير مدققة)
30 يونيو 2010

(جميع المبالغ بالآلاف دينار كويتي ما لم يذكر غير ذلك)

قامت الهيئة التنظيمية للاتصالات في العراق بفرض غرامة مالية بمبلغ 18.61 مليون دولار أمريكي (ما يعادل 5.4 مليون دينار كويتي) على الشركة التابعة العراقية بحجة مخالفتها لبعض شروط جودة الشبكة. ترى المجموعة أنها التزمت بشروط جودة الشبكة كما أن لديها أدلة دامغة ضد هذا الإدعاء.

بموجب اتفاقية بيع الأسهم (SSA) لزين أفريقيا بي في، فإنه على المجموعة التزام محتمل حول الغرامات ومطالبات الضمان والمطالبات الضريبية والمبالغ التي قد تستحق للدعاوى التي لم يتم عمل مخصصات لها بعد تاريخ الإقفال الأول. إن تحويل السيطرة على عمليات الاتصالات يتطلب موافقة الجهات المختصة كما أنه يوجد على المجموعة ارتباط رأسمالي محتمل يتعلق ببعض المناطق التي مازالت الموافقة الرسمية فيها معلقة.

بناءً على المعلومات المتوفرة حالياً وبعد استشارة الخبراء القانونيين، في رأي إدارة المجموعة أن هذه الأمور من غير المحتمل بدرجة كبيرة أن يكون لها أثر عكسي على المركز المالي المجمع أو نتائج الأعمال المجمعة للمجموعة.

14. الأدوات المالية المشتقة

يوضح الجدول أدناه القيم الاسمية للأدوات المالية وقد تم تحليلها حسب فترة الاستحقاق. إن القيمة الاسمية هي قيمة المشتقات المالية التي تخص الأصل الذي تغطيه الأداة المالية أو السعر المرجعي أو المؤشر وتمثل الأساس لقياس التغيرات في قيمة المشتقات المالية.

إن القيم الاسمية هي بمثابة مؤشر لحجم المعاملات القائمة ولا تعطي مؤشراً لمخاطر السوق أو مخاطر الائتمان.

القيم الاسمية حسب فترة الاستحقاق				كما في 30 يونيو 2010:
أكثر من سنة	بين 3 - 12 شهر	خلال 3 أشهر	القيمة الاسمية	
-	-	57,920	57,920	مشتقات محتفظ بها للتحوط: تحوط التدفقات النقدية مبادلات أسعار الفائدة
القيم الاسمية حسب فترة الاستحقاق				كما في 31 ديسمبر 2009:
أكثر من سنة	بين 3 - 12 شهر	خلال 3 أشهر	القيمة الاسمية	
1,204,980	-	-	1,204,980	مشتقات محتفظ بها للتحوط: تحوط التدفقات النقدية مبادلات أسعار الفائدة
القيم الاسمية حسب فترة الاستحقاق				كما في 30 يونيو 2009:
أكثر من سنة	بين 3 - 12 شهر	خلال 3 أشهر	القيمة الاسمية	
-	39,728	19,713	59,441	مشتقات محتفظ بها للمتاجرة: مبادلات العملات الأجنبية
1,206,660	-	-	1,206,660	مشتقات محتفظ بها للتحوط: تحوط التدفقات النقدية مبادلات أسعار الفائدة

إيضاحات حول المعلومات المالية المرحلية المكثفة المجمعة (غير مدققة)
30 يونيو 2010

(جميع المبالغ بالألف دينار كويتي ما لم يذكر غير ذلك)

15. أرقام المقارنة

في مايو 2009، قامت المجموعة باقتناء 56.53% من أسهم الملكية وحقوق التصويت في شركة الاتصالات الفلسطينية، فلسطين (بالتيل) - وهي شركة فلسطينية مساهمة عامة مدرجة في سوق فلسطين للأوراق المالية وكذلك في سوق أبو ظبي للأوراق المالية - مقابل 96.516% من أسهمها وحقوق تصويتها في شركة بيلا للاستثمار، الأردن (بيلا). ولم تستكمل تلك الصفقة بسبب عدم الحصول على الموافقة الحكومية اللازمة للاقتناء.

وبالتالي، إن أرقام المقارنة كما في والفترة المنتهية في 30 يونيو 2009 تم عرضها بدون تجميع بالتيل كما يلي:

مجموع الموجودات	مجموع المطلوبات	مجموع حقوق الملكية	
6,205,160	3,358,967	2,846,193	كما تم التقرير عنها سابقاً
(502,750)	(46,418)	(456,332)	المتعلقة بالتيل
5,702,410	3,312,549	2,389,861	كما تم تعديلها
الثلثة أشهر المنتهية في 30 يونيو 2009 (غير مدققة)	الستة أشهر المنتهية في 30 يونيو 2009 (غير مدققة)		ربح الفترة
94,048	168,596		كما تم التقرير عنه سابقاً
(8,660)	(8,660)		المتعلق بالتيل
85,388	159,936		كما تم تعديله
المنح لـ:			
			مساهمي الشركة الأم
78,771	154,499		كما تم التقرير عنه سابقاً
(2,415)	(2,415)		المتعلق بالتيل
76,356	152,084		كما تم تعديله
الحقوق غير المسيطرة			
15,277	14,097		كما تم التقرير عنه سابقاً
(6,245)	(6,245)		المتعلق بالتيل
9,032	7,852		كما تم تعديله